



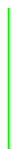





Tabuľka miestností		Plocha [m ²]
Číslo	Námeno	
A01.01	SCHOŠŤE	3,64
A01.02	OLŽAZNÝ SKLAD	13,18
A01.03	SKLAD BRAMBOR	7,29
A01.04	SKLAD	7,04
A01.05	SKLAD POTRAVIN	7,07
B01.01	CHOBA	9,91
B01.02	SKLAD	4,08
B01.03	SKLAD	19,73
B01.04	SAUNA	18,74
B01.05	UHEŤNA	41,74
B01.06	KOTELNA	42,3
B01.07	VÝTŤNA	8,21
B01.08	SHOZ UHLJ	11,22
B01.09	CHOBA	16,5
C01.01	CHOBA+SKOŠŤE	19,3
Z01.02 AKOBA+ZANO		
C01.03	VÝTŤNA	4,64
C01.04	GAŤZ	18,81
C01.05	GAŤZ	18,81
C01.06	SKLAD	8,21
C01.07	GAŤZ	22,03
C01.08	SKLAD	12,26
C01.09	SKLAD	4,4
D01.01	SCHOŠŤE	11,7
D01.02	CHOBA	7,91
D01.03	SKLIP	7,51
D01.04	SKLIP	6,24
D01.05	SKLIP	6,18
D01.06	SKLIP	6,18
D01.07	SKLIP	6,24
D01.08	SKLIP	7,51
D01.09	CHOBA	7,99

LEGENDA SKS:

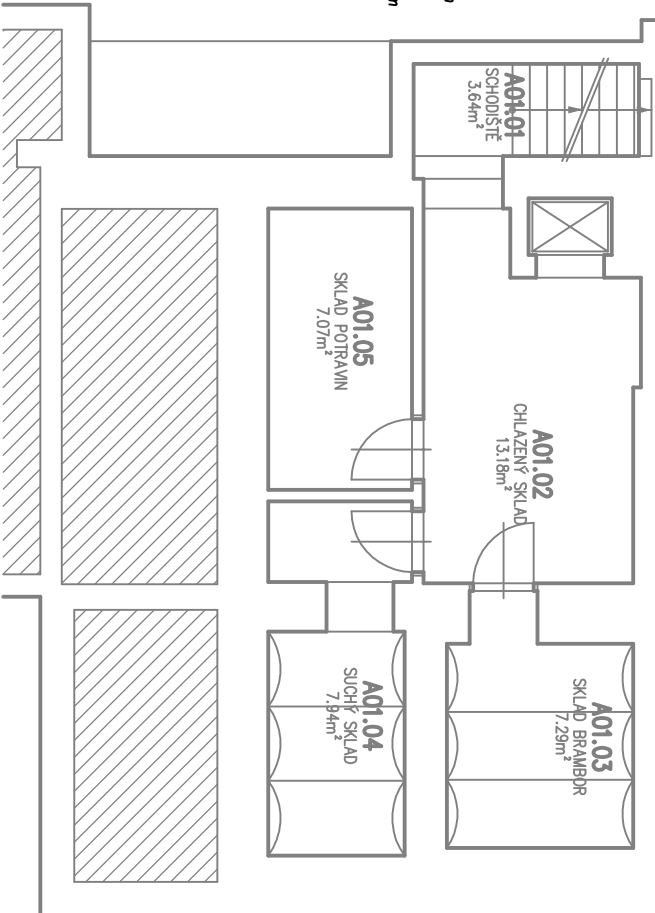
- | | |
|---|--|
|  | <p>Rozvoděč slaboproudu (výšeobeně)</p> |
|  | <p>Modulární zásučka RJ-45/2</p> |
|  | <p>Modulární dvojzásučka RJ-45/2</p> |
|  | <p>Kabelový žlab oceloplechový 125x60 mm</p> |
|  | <p>Kabelová trasa podružně horizontální</p> |
|  | <p>Kabelová trasa hlavní horizontální</p> |
|  | <p>Kabelová trasa vertikální objektům</p> |
|  | <p>Kabelová trasa vertikální od stropu k zásučce</p> |

Poznámka :

Přesná police instalovaných kamer bude určena po provedení kamerových zkoušek. Kamera bude připojena do instalované zásuvky patchordem.

Police koncových zásuvek budou na staré koordinovány s pozicemi stávajících i nových NN zásuvek. Ve výkresové dokumentaci jsou police zásuvek orientovány.

Trasa kabelového žlabu nad stropními podhledy bude při instalaci přizpůsobena stávajícím TŽB a jiným rozvodům.



číslo paré:		Misto stavby:		Investor:	
číslo výkresu:		Domov Hostomice – Zátor, Zátor 373, 267 24 Hostomice		Domov Hostomice – Zátor, Zátor 373, 267 24 Hostomice	
Kamerový systém a IT infrastruktúra		Domov Hostomice – Zátor, Zátor 373, 267 24 Hostomice		Domov Hostomice – Zátor, Zátor 373, 267 24 Hostomice	
PROJEKTANT ČASTI		STAVEBNÍ PROJEKCE		Ing. Petr Linek	
Část PD		Skupení PD		Datum:	
D.1.4 Elektroinstalace		DIVZ		08/2020	
Název výkresu:		Půdorys 01.PP - elektroinstalace		D.1.4.201	